

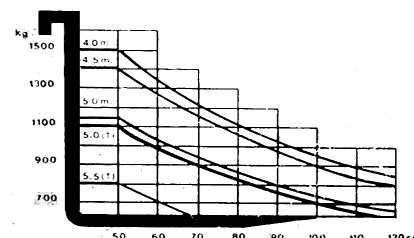


ESTABILIDAD



Cumple siempre las indicaciones del diagrama de cargas y no levantes objetos cuyo peso exceda la capacidad nominal



Coge siempre la carga por el lado que permita situarla lo más cerca del talón de las horquillas

Al doblar una esquina modera la velocidad para evitar el vuelco

